

Actualidad: titulares de prensa

2 Diciembre 2014



- 23 meses consecutivos de entrada de dinero en fondos de inversión. (Cinco Días)
- Popular y Sabadell entran en la guerra por las hipotecas a tipos bajos. (El Economista)
- El crédito en España se recuperará en 2015 (Expansión)
- La economía española: más opciones de crecimiento que riesgos de recaída (Abc)
- La prima de riesgo cae a niveles previos al ajuste económico de Zapatero en 2010 (El Mundo)
- Hacienda aprueba un impuesto para gravar la salida de España de los ricos (El País)
- El 50% del ingreso de las pymes en 2019 vendrá del extranjero (Cinco Días)
- 4.728 personas capitalizaron el paro en septiembre para hacerse autónomos (Europa Press)

Coyuntura : hechos relevantes

hasta 11 Noviembre 2014



- En el segundo trimestre el crecimiento se ha acelerado y las perspectivas para 2015 son favorables
- El mercado laboral muestra signos de recuperación.
- El crecimiento del PIB de España destaca sobre la media de los países de la UE
- La deuda pública es muy elevada, pero al estar los tipos muy bajos, no supone, en la actualidad, una preocupación.



- La economía Europea se ha estancado en el segundo semestre
- El BCE mantiene una política monetaria muy expansiva. La preocupación por el estancamiento en el crecimiento y la baja inflación va a incentivar los tipos bajos.
- Los mercados esperaban que el BCE ofreciera medidas más concretas y mayor explicación sobre el plan de expansión monetaria en Europa, una rebaja de estimaciones de crecimiento del FMI, junto con la caída del precio del petróleo, y los primeros casos de ébola fuera de África, provocaron bajada de las bolsas. A pesar de eso, nuestra recomendación sigue siendo positiva para la renta variable
- La reciente depreciación del euro frente al dólar es una buena noticia para el crecimiento europeo

Principales indicadores bursátiles: últimos datos disponibles**Renta variable**

1-12-14	IBEX 35:	10.672,80 (-0,91)
	FRANCFORT (DAX):	9.963,51 (-0,17)
	LONDRES (FTSE 100):	6.656,37 (-0,99)
	PARÍS (CAC 40):	4.377,33 (-0,29)
	NUEVA YORK (DOW JONES):	17.776,93 (-0,29)
	TOKIO (NIKKEI):	17.630,95 (+0,23)

Renta Fija

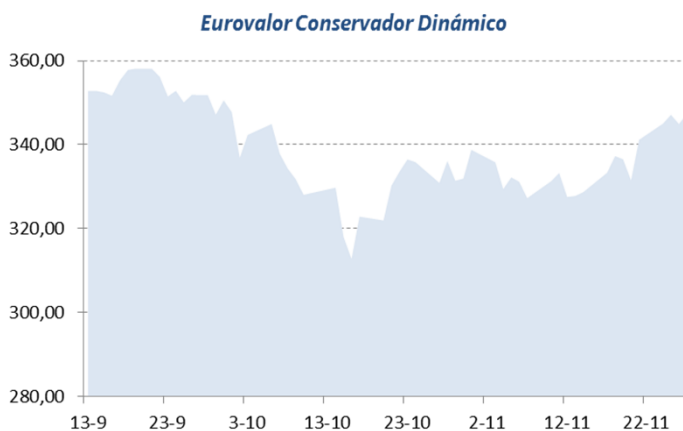
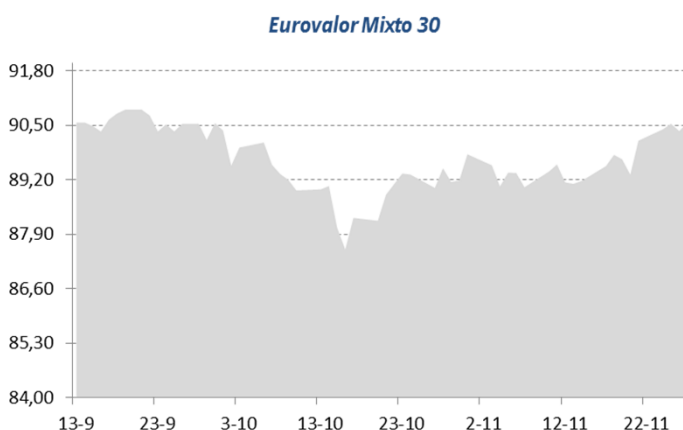
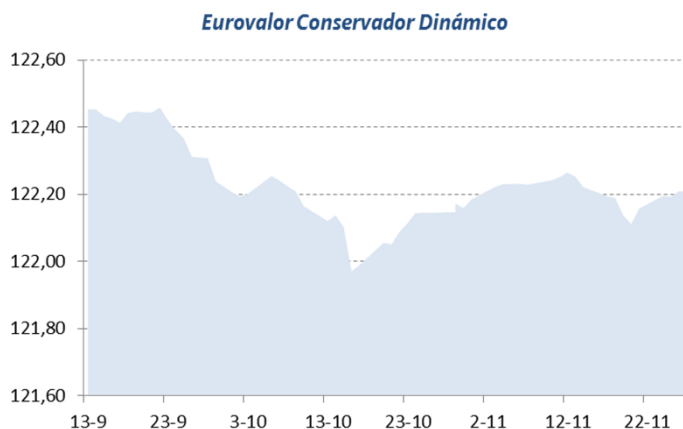
Última subasta	Letras a 3 meses	0,07%	Obligaciones a 10 años	2,12%
	Letras a 6 meses	0,21%	Obligaciones a 15 años	2,84%
	Letras a 9 meses	0,30%	Obligaciones a 30 años	4,04%
	Letras a 12 meses	0,31%		
	Bonos a 3 años	0,64%		
	Bonos a 5 años	1,06%		

Fuente: BDS y Tesoro Público

Allianz FondoVida: evolución diaria valores liquidativos y recomendaciones de inversión

Evolución diaria Valores Liquidativos

Fecha	Eurovalor Conservador Dinámico	Eurovalor Mixto 30	Eurovalor Bolsa Española
28/10/2014	122,15	89,48	336,10
29/10/2014	122,15	89,15	331,40
29/10/2014	122,17	89,15	331,40
30/10/2014	122,16	89,18	331,91
31/10/2014	122,18	89,81	338,77
03/11/2014	122,22	89,55	335,78
04/11/2014	122,23	89,04	329,42
05/11/2014	122,23	89,37	332,19
06/11/2014	122,23	89,36	331,16
07/11/2014	122,23	89,02	327,26
10/11/2014	122,24	89,40	331,30
11/11/2014	122,25	89,57	333,24
12/11/2014	122,26	89,14	327,53
13/11/2014	122,25	89,10	327,78
14/11/2014	122,22	89,17	328,66
17/11/2014	122,19	89,53	333,30
18/11/2014	122,19	89,80	337,26
19/11/2014	122,14	89,69	336,52
20/11/2014	122,11	89,32	331,49
21/11/2014	122,16	90,13	341,16
24/11/2014	122,20	90,41	345,00
25/11/2014	122,19	90,54	347,12
26/11/2014	122,21	90,36	344,91
27/11/2014	122,21	90,56	347,38



Rentabilidades históricas

Fecha	Eurovalor Conservador Dinámico	Eurovalor Mixto 30	Eurovalor Bolsa Española
2009	1,49%	12,56%	31,68%
2010	0,82%	-5,58%	-10,98%
2011	1,99%	-3,57%	-8,57%
2012	3,45%	4,59%	11,14%
2013	1,63%	8,59%	27,17%
2014 hasta 27 Nov	1,07%	4,77%	8,25%