

Actualidad: titulares de prensa

10 Noviembre 2014



- ¿Pagar por tener el dinero en el banco? (El Economista)
- La gran banca recorta en sólo un año 8.500 empleos para ganar eficiencia. (El Economista)
- El menor coste de los depósitos (rentabilidad a los clientes) 'salva' los resultados de la banca (El Mundo)
- El interés de los depósitos a más de dos años cae del 1% por primera vez (Cinco Días)
- Bruselas critica el recorte de salarios en España: "lento, ineficaz e injusto" (El Economista)
- La economía española crecerá un 1,2% en 2014 y un 1,5% en 2015, según el 'Consenso Económico de PWC' (Europa Press)

Coyuntura : hechos relevantes

hasta 11 Noviembre 2014



- En el segundo trimestre el crecimiento se ha acelerado y las perspectivas para 2015 son favorables
- El mercado laboral muestra signos de recuperación.
- El crecimiento del PIB de España destaca sobre la media de los países de la UE
- La deuda pública es muy elevada, pero al estar los tipos muy bajos, no supone, en la actualidad, una preocupación.



- La economía Europea se ha estancado en el segundo semestre
- El BCE mantiene una política monetaria muy expansiva. La preocupación por el estancamiento en el crecimiento y la baja inflación va a incentivar los tipos bajos.
- Los mercados esperaban que el BCE ofreciera medidas más concretas y mayor explicación sobre el plan de expansión monetaria en Europa, una rebaja de estimaciones de crecimiento del FMI, junto con la caída del precio del petróleo, y los primeros casos de ébola fuera de África, provocaron bajada de las bolsas. A pesar de eso, nuestra recomendación sigue siendo positiva para la renta variable
- La reciente depreciación del euro frente al dólar es una buena noticia para el crecimiento europeo

Principales indicadores bursátiles: últimos datos disponibles**Renta variable**

30-10-14	IBEX 35:	10.273,00 (+1,45)
	FRANCFORT (DAX):	9.351,87 (+0,65)
	LONDRES (FTSE 100):	6.611,25 (+0,67)
	PARÍS (CAC 40):	4.222,82 (+0,79)
	NUEVA YORK (DOW JONES):	17.613,74 (+0,23)
	TOKIO (NIKKEI):	17.137,71 (+2,13)

Renta Fija

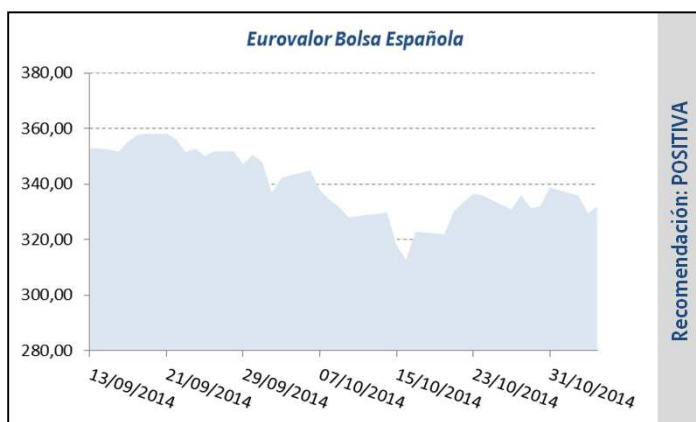
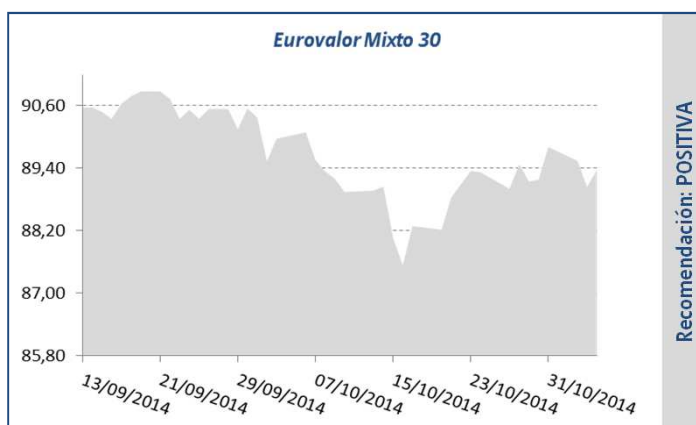
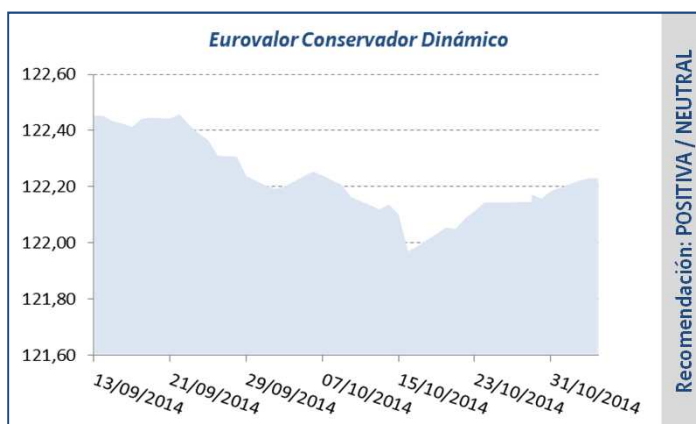
Última subasta	Letras a 3 meses	0,13%	Obligaciones a 10 años	2,12%
	Letras a 6 meses	0,18%	Obligaciones a 15 años	2,84%
	Letras a 9 meses	0,36%	Obligaciones a 30 años	4,04%
	Letras a 12 meses	0,29%		
	Bonos a 3 años	0,69%		
	Bonos a 5 años	0,96%		

Fuente: BDS y Tesoro Público

Allianz FondoVida: evolución diaria valores liquidativos y recomendaciones de inversión

Evolución diaria Valores Liquidativos

Fecha	Eurovalor Conservador Dinámico	Eurovalor Mixto 30	Eurovalor Bolsa Española
06/10/2014	122,25	90,09	344,92
07/10/2014	122,24	89,56	337,89
08/10/2014	122,22	89,34	334,35
09/10/2014	122,21	89,20	331,78
10/10/2014	122,16	88,95	328,05
13/10/2014	122,12	88,97	329,31
14/10/2014	122,14	89,05	329,75
15/10/2014	122,10	88,06	318,01
16/10/2014	121,97	87,53	312,78
17/10/2014	121,99	88,29	322,84
20/10/2014	122,06	88,22	321,94
21/10/2014	122,05	88,84	330,23
22/10/2014	122,09	89,10	333,53
23/10/2014	122,11	89,35	336,47
24/10/2014	122,14	89,33	335,85
27/10/2014	122,15	89,01	330,90
28/10/2014	122,15	89,48	336,10
29/10/2014	122,15	89,15	331,40
29/10/2014	122,17	89,15	331,40
30/10/2014	122,16	89,18	331,91
31/10/2014	122,18	89,81	338,77
03/11/2014	122,22	89,55	335,78
04/11/2014	122,23	89,04	329,42
05/11/2014	122,23	89,37	332,19



Rentabilidades históricas

Fecha	Eurovalor Conservador Dinámico	Eurovalor Mixto 30	Eurovalor Bolsa Española
2009	1,49%	12,56%	31,68%
2010	0,82%	-5,58%	-10,98%
2011	1,99%	-3,57%	-8,57%
2012	3,45%	4,59%	11,14%
2013	1,63%	8,59%	27,17%
2014 hasta 5 Nov	1,09%	3,40%	3,52%