

Actualidad: titulares de prensa

31 Octubre 2014



- Banco de España y CNMV contra el intervencionismo de Economía. (Expansión)
- Hipotecas en mínimos históricos... ¿hasta que llegue el 'euribor plus'? (Expansión)
- El IPC interanual escala una décima, hasta el -0,1%, (Europa Press)
- Un paraíso fiscal para fondos, sicavs y deuda: Gibraltar pondrá en marcha su propia bolsa (El Economista)
- El dilema de los concesionarios: la postventa aporta sólo un 22% de los ingresos pero un 54% de la rentabilidad (Expansión)
- EEUU sale del letargo con un crecimiento del 3,5% (Expansión)

Coyuntura : hechos relevantes

hasta 7 Octubre 2014



- En el segundo trimestre el crecimiento se ha acelerado.
- El mercado laboral muestra signos de recuperación.
- La deuda pública es muy elevada, pero al estar los tipos muy bajos, no supone, en la actualidad, una preocupación.



- La economía Europea se ha estancado en el segundo semestre
- El BCE mantiene una política monetaria muy expansiva. La preocupación por el estancamiento en el crecimiento y la baja inflación va a incentivar los tipos bajos.
- Los mercados se esperaban que el BCE ofreciera medidas más concretas y una mayor explicación sobre el plan de expansión monetaria en Europa, y por este motivo se han contraído las bolsas. A pesar de eso, consideramos que es un buen momento para adquirir renta variable, ya que la perspectiva de los expertos es que habrá un a elevada represión financiera que empujará las bolsas
- La depreciación del euro frente al dólar es una buena noticia para el crecimiento europeo

Principales indicadores bursátiles: últimos datos disponibles

Renta variable

Renta Fija

30-10-14	IBEX 35:	10.263,70 (+0,16)
	FRANCFORT (DAX):	9.114,84 (+0,35)
	LONDRES (FTSE 100):	6.463,55 (+0,15)
	PARÍS (CAC 40):	4.141,24 (+0,74)
	NUEVA YORK (DOW JONES):	17.195,42 (+1,30)
	TOKIO (NIKKEI):	16.418,86 (+4,86)

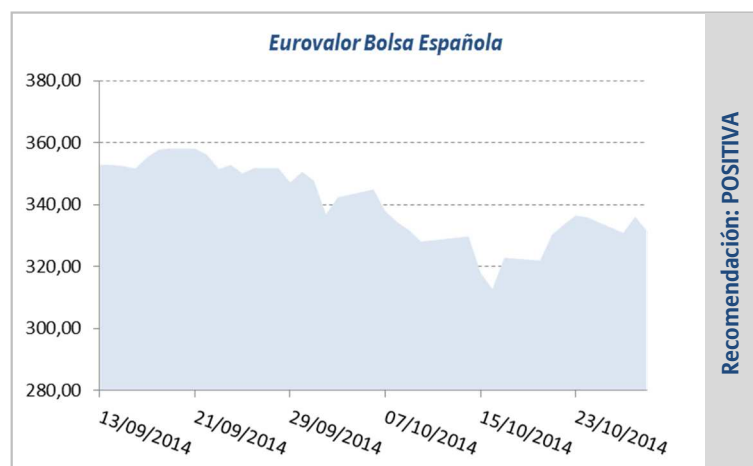
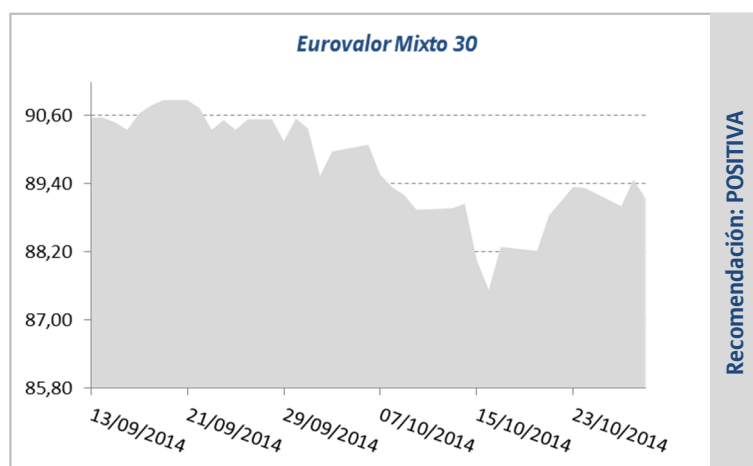
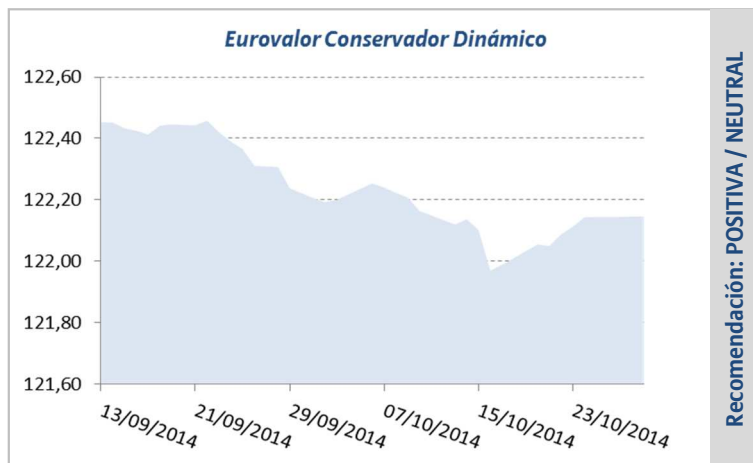
Última subasta	Letras a 3 meses	0,13%	Obligaciones a 10 años	2,20%
	Letras a 6 meses	0,18%	Obligaciones a 15 años	2,84%
	Letras a 9 meses	0,36%	Obligaciones a 30 años	4,04%
	Letras a 12 meses	0,29%		
	Bonos a 3 años	0,57%		
	Bonos a 5 años	0,96%		

Fuente: BDS y Tesoro Público

Allianz FondoVida: evolución diaria valores liquidativos y recomendaciones de inversión

Evolución diaria Valores Liquidativos

Fecha	Eurovalor Conservador Dinámico	Eurovalor Mixto 30	Eurovalor Bolsa Española
29/09/2014	122,24	90,15	347,13
30/09/2014	122,22	90,55	350,56
01/10/2014	122,21	90,38	347,76
02/10/2014	122,19	89,54	336,85
03/10/2014	122,20	89,97	342,32
06/10/2014	122,25	90,09	344,92
07/10/2014	122,24	89,56	337,89
08/10/2014	122,22	89,34	334,35
09/10/2014	122,21	89,20	331,78
10/10/2014	122,16	88,95	328,05
13/10/2014	122,12	88,97	329,31
14/10/2014	122,14	89,05	329,75
15/10/2014	122,10	88,06	318,01
16/10/2014	121,97	87,53	312,78
17/10/2014	121,99	88,29	322,84
20/10/2014	122,06	88,22	321,94
21/10/2014	122,05	88,84	330,23
22/10/2014	122,09	89,10	333,53
23/10/2014	122,11	89,35	336,47
24/10/2014	122,14	89,33	335,85
27/10/2014	122,15	89,01	330,90
28/10/2014	122,15	89,48	336,10
29/10/2014	122,15	89,15	331,40



Rentabilidades históricas

Fecha	Eurovalor Conservador Dinámico	Eurovalor Mixto 30	Eurovalor Bolsa Española
2009	1,49%	12,56%	31,68%
2010	0,82%	-5,58%	-10,98%
2011	1,99%	-3,57%	-8,57%
2012	3,45%	4,59%	11,14%
2013	1,63%	8,59%	27,17%
2014 hasta 29 Oct	1,02%	3,14%	3,27%